

**注意事項** 為了防止可能的傷害或者觸電，請仔細閱讀以下內容：

- ★為確保使用安全，請務必遵守本說明書指示使用本產品，如自行拆卸或任意更換非原廠零件，致造成商品損壞或人身財物之損害，本公司恕不負保固維修及一切損害之責任！
- ★決不用潮濕的手或身體接觸插座和使用本產品。請不要在浴室、泳池、洗衣間等潮濕的地方使用，也不可使用於穀倉、畜倉等場所。
- ★本產品所使用的正確電壓為110V/60Hz，使用不正確的電壓會損壞本產品及可能導致危險。
- ★本產品不可放置幼童可取得之處，不可讓幼童與本機單獨處於一室，要有成人在旁監督。
- ★使用中嚴禁將手或異物或導電物接觸本機內部的高壓電擊網，會導致觸電的危險。
- ★防護網嚴禁覆蓋或插入異物至高壓電擊網，會有發生危險及觸電的危險。
- ★假如燈管、電源線、啟動器損壞時，請立即停止使用並儘速送回原廠或是經銷商維修。
- ★清潔前請先檢查電源是否已拔離插座，請勿用水直接沖洗機體，會造成高壓電擊網故障及電子零件等之損壞！
- ★不使用時，必須從插座上拔下插頭。拔出插頭時，必須以手按住插頭將電源線拔離插座，不要用力拉扯電源線，或用電源線支撐本機。
- ★有以下情況時請勿使用本產品並儘速送回原廠或是經銷商維修；電源線或是插頭有損壞時，本產品有火花、落水、損壞、摔落或置於室外時請勿使用。
- ★為維護安全，避免產生電擊，切勿將電源線、插頭接觸任何水或液體，也不可讓電源線打結。
- ★本產品切勿放置在靠近瓦斯爐、電熱爐等發熱源或其它易燃易爆品(例如揮發劑、塗料稀釋劑、噴霧劑等)附近，因周圍溫度升高可能造成本產品變形及發生使用危險！
- ★不要將本機用於捕捉蚊蟲以外的用途。本機僅能室內使用。

勳風家電系列 · 您舒適生活的伙伴

勳風正式保證卡

品質

承蒙選購“勳風家電系列產品”不勝感激，萬一發生故障，可憑本服務卡，享有自購買日期起一年之內保固服務。

※本卡請填寫使用者姓名、地址、購買日期及經銷商確認章後開始生效。

※如有下列情形之一者，雖在保固服務期間內亦得酌收材料成本費或服務費，請諒解。

- (1) 因使用不當或錯誤而導致之故障、損壞。
  - (2) 安裝後經顧客自行改裝引起之故障、損壞。
  - (3) 天災、地變所發生之故障。
  - (4) 未出示本保證書時。
  - (5) 保證書上未填寫購買日期及未蓋經銷商印章時。
- ※超過保證期間得酌收材料費  
※本服務卡無從補發，敬請妥為保存。

請上勳風官網 [www.supafine.com.tw](http://www.supafine.com.tw) 登錄  
主機銀色貼紙上的序號，以確保保固權益

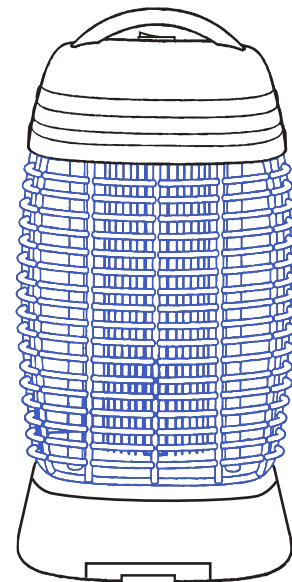
購買日期	年 月 日	經銷商蓋章
保證期間	壹 年	
顧客姓名	公業勳	
顧客電話	司有風	
顧客地址	印限公	

勳風企業有限公司 新北市汐止區八連路一段94巷2-1號  
SHIVN FENG ENTERPRISE CO., LTD. 免付費服務專線 0800-251175

品質

勳風 SUPA FINE 電子補蚊燈

((15))  
watt



防火材質  
安全升級

使用 荷蘭原裝進口  
飛利浦誘蚊燈管

MIT  
台灣製造

非常感謝您選購勳風家電系列商品，在使用前請務必詳閱本說明書，且本書附有保證卡，請妥善保存

## 使用前注意

- 請勿覆蓋本機的防護網，防護網保持空敞能加強捕捉蚊蟲的效用及確保使用安全。
- 請遠離家電設備(例如電暖器、烘衣機、烤箱等等)及發熱體也不要放置在靠近瓦斯爐、電熱爐等發熱源，因周圍溫度升高可能造成本產品發生使用危險!
- 請先確認電源線沒有破損、銅線外露也沒有被任何物品壓著。
- 一星期至少以毛刷清潔電擊網一次；請詳閱清潔方式來進行清潔與保養。

## 操作步驟

- 本機適合放置於較暗且無風處之牆角(需離牆壁10公分以上)或高度置於20-30公分，誘蚊效果最佳。本機周圍一公尺內請勿放置易燃物品，以防意外。
- 請先檢查電源開關在“O”(關)的位置。
- 將電源線插入交流110V/60Hz之家用插座。
- 按下電源開關至“1”(開)的位置即可。
- 請定期清理集蚊盒內之蚊蟲。
- 拆裝本體時，請先將插頭拔離電源。⚡符號表示：危險-高電壓

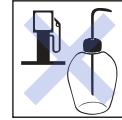
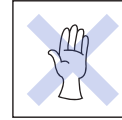
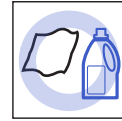
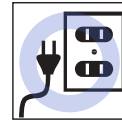
**注意事項** 萬一本體有發生火花現象時，請勿繼續使用並馬上關閉電源及拔離插頭，儘速送回原廠或是與經銷商連絡維修。

單元	限用物質及其化學符號					
	鉛 (Pb)	汞 (Hg)	鎘 (Cd)	六價鉻 (Cr <sup>VI</sup> )	多溴聯苯 (PBB)	多溴二苯醚 (PBDE)
變壓器	○	○	○	○	○	○
電源線組、配線組	○	○	○	○	○	○
燈管組	○	○	○	○	○	○
金屬元件組	○	○	○	○	○	○
塑膠元件組	○	○	○	○	○	○
電路板組	○	○	○	○	○	○
開關組	○	○	○	○	○	○

備註 1. “○”係指限用物質之百分比含量超出百分比含量基準值。

## 清潔與保養

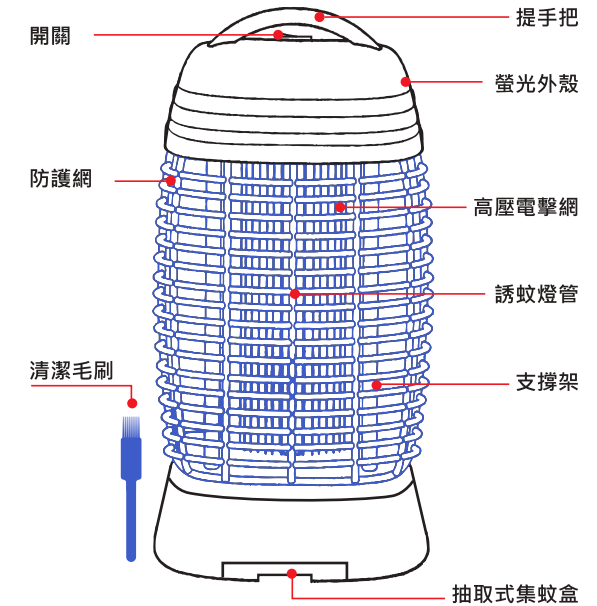
- 在清洗本產品之前先確認電源線插頭已拔出插座。
- 餘電放電完畢後才可以進行清潔工作；一星期至少以毛刷清潔電擊網一次；清潔完電擊網之後，再將底部的集蚊盤螺絲鬆開，清理蚊蟲後再將集蚊盤鎖回底部。
- 請勿使用任何強酸、強鹼的清潔劑並且確認水沒有流入本產品機體內部。
- 用一塊柔軟擰乾的柔布或者溫和的清潔劑直接擦拭外殼即可，方便清潔。
- 請勿以任何汽油產品擦拭本產品。
- 清潔過後請置放於通風良好處收藏。



## 注意事項

- 在拆卸防護網前請確認已切斷電源；
- 高壓電擊網在拔離電源後仍有餘電；清潔前請先用螺絲起子碰觸高壓電擊網，發出“啪”的聲音後，表示餘電放電完畢，注意手握處需絕緣否則會有觸電受傷之危險。
- 本電器不預期供生理、感知、心智能力、經驗或知識不足之使用者(包含孩童)使用，除非在對其負有安全責任的人員之監護或指導下安全使用。孩童應受監護，以確保孩童不嬉玩電器。

## 部件名稱



## 規格技術數據

型號：HF-K9915	誘蚊燈管產地：台灣
額定電壓：110V/60Hz	誘蚊燈管功率：15W
額定功率：20W	