

注意事項

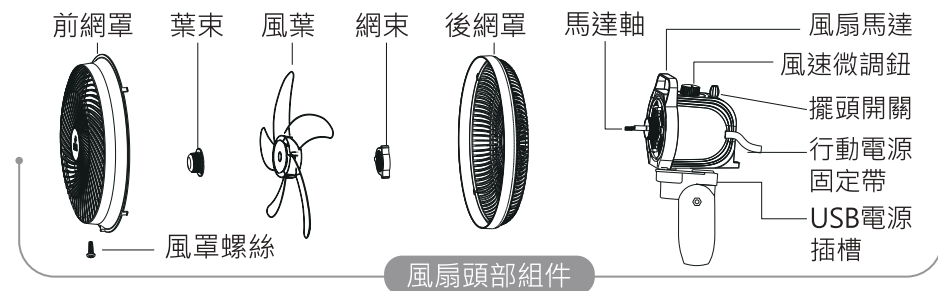
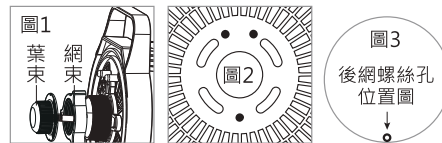
- ▶當電源線或插頭有損壞，請勿再使用本機器；為了避免危險，禁止消費者等非專業人員更換維修，請必須聯繫或交給銷售本產品的經銷商、製造商或授權的售后服務部門的專業人員來更換維護。
- ▶本電器不預期供生理感知、心智能力、經驗或知識不足之使用者（包含孩童）使用，除非在對其負有安全責任的人員之監護或指導下安全使用。妥善保管本產品，存放於兒童和沒有能力判斷附近有危險性的人群可觸及範圍之外，產品工作時，尤需特別謹慎，加倍小心。孩童應受監護，以確保孩童不嬉玩電器。
- ▶使用本機時請離牆30cm以上，遠離窗簾及碎布等雜物。切勿在窗簾容易被吸進的地方使用。使用方法錯誤將會造成機器之故障及事故之原因。
- ▶切記勿讓機體沾到水及任何油漬物。注意勿將金屬物、木棒、紙片等異物插入。
- ▶機體如沾到水或以沾濕的手去操作，容易產生漏電或觸電之危險。
- ▶運轉中切勿將手指、金屬物或異物插入涼風吹出口，容易發生受傷、觸電及機體損壞。
- ▶拔掉電源插頭時，務必手握插頭部位慢慢拔開，外出時或長時間不使用時，切記將插頭處插座拔掉。
- ▶切勿在高溫、灰塵多或濕度高（像是浴室）等地方使用。請放置在堅固且平穩之場地，如放置在不平穩之場地，可能會導致機體傾倒而導致危險，如放置在鬆軟的墊子等上面時，不但不穩且危險。
- ▶請勿朝本機噴殺蟲液或是酸性、油性等工業化學液體，本機的塑膠部份會有變質的可能。
- ▶長期不使用本機時，請關閉開關並拔除電源，收藏在乾燥處。
- ▶馬達安全保護裝置：
 - 1.過流保護：電流超出規定值就會停止工作，請重新啟動才能正常運轉。
 - 2.堵轉保護：電機IC有程式保護功能，當風葉卡住不轉動時，造成電流超高停止工作，請重新啟動能正常運轉。

產品名稱：DC立扇	產品型號：HFB-S1608
額定電壓：DC 5V, 2A	消耗功率：9W

- 注意**
- 1.本機僅附USB線；行動電源請另行選購。
 - 2.需使用有商檢認證之行動電源，電流需足2A，否則會影響風量與產品壽命。

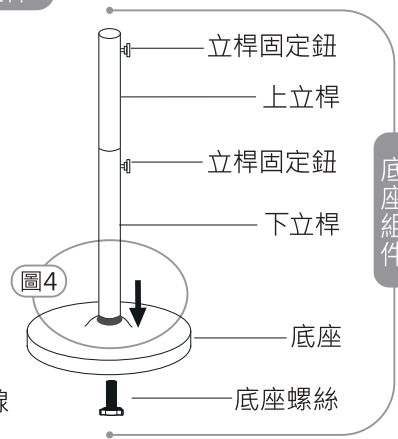
安裝說明 風扇頭部安裝步驟

- ① 順時針取下葉束，逆時針取下網束（圖1）。
- ② 將後網罩對準正確的孔洞位置安裝在馬達軸上（圖2），再用網束將後網罩鎖緊即可。
- ③ 將扇葉背面的凹槽對準馬達軸的插梢，安裝在馬達軸上，然後在馬達軸上逆時針旋轉葉束固定。
- ④ 裝前網罩時，請把網罩上的商標擺正，對準後網罩卡榫扣入。
- ⑤ 最後將風罩螺絲鎖緊在後網罩上（圖3）。



底座安裝步驟

- 請先拿出下立桿及底座，先將上、下連接孔對準插入（圖4），再用底座螺絲固定底盤及下立桿。
- 立扇：取出上立桿套入下立桿，用立桿固定鈕鎖緊。再將風扇頭部插入上立桿，再用立桿固定鈕鎖緊。
- 座扇：請直接將風扇頭部插入下立桿，並用立桿固定鈕鎖緊。

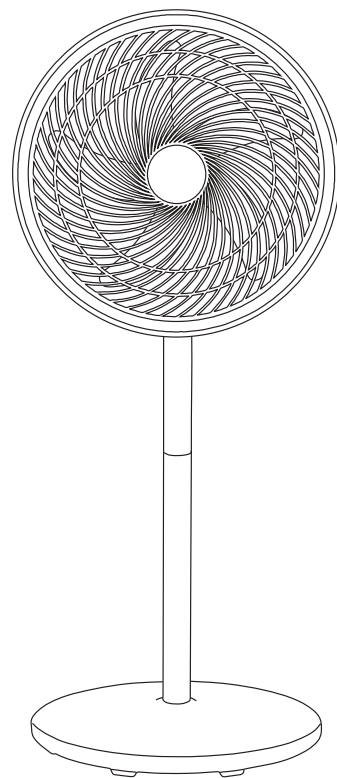


16吋 DC 循環立扇

使用說明書

- 新專利** 360°轉頭+120°俯仰角
- 超科技** 5V磁浮雙培林無刷馬達
- 帶著走** 可外接USB行動電源
- 超節能** 超級省電耗電僅9W
- 無段式** 風速不分段隨意調整
- 超好眠** 鷗翼式5葉片安靜好眠

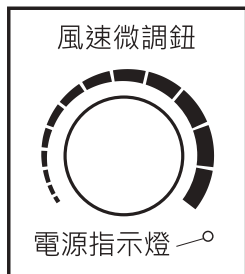
請您在使用之前仔細閱讀本說明書。
閱畢後，請將本說明書和保修卡妥善保存好。



操作說明

使用方法

1. 無段數風速微調：請轉動風速微調鈕啟動風扇，啟動後電源指示燈藍燈長亮。
2. 自動擺頭功能：按下擺頭開關，本機會自動左右擺頭75度，拉起擺頭開關則可以停止擺頭。
3. 俯仰調整：可上下調整風扇送風的傾斜90度。
4. 風扇頸部轉頭：可以轉動風扇頸部支架360度。



- 轉動風扇頸部時，請小心不要拉扯到USB電源線。
- 外出或不使用時，請將關閉電源並將電源線插頭拔掉。



行動電源安裝方式

- ▶ 可將行動電源懸掛在風扇頭部後方，並用鬆緊帶彈力魔鬼氈固定。
- ▶ 用本機附的USB電源線將行動電源與主機連接，即可啟動風扇。



需使用有商檢認證之行動電源且電流需足5V 2A，否則會影響風量與產品的壽命。



產品清潔

1. 拆裝或清潔風扇之前，請先關掉風扇以及拔掉插頭。
2. 清潔外殼部位時，請使用柔軟的布料，沾取些許溫水和肥皂水來擦拭外殼，再用乾燥的軟布擦拭。
3. 不可使用任何有機溶劑、化學藥劑等洗潔劑產品清洗風扇。
4. 清潔時，請勿將風扇直接沖水清洗，注意勿讓水進入風扇馬達內部。

設備名稱：16吋DC循環立扇

型號(型式)：HFB-S1608

單元Unit	限用物質及其化學符號					
	鉛 Lead (Pb)	汞 Mercury (Hg)	鎘 Cadmium (Cd)	六價鉻 Hexavalent chromium (Cr ⁶⁺)	多溴聯苯 Polybrominated biphenyls (PBB)	多溴二苯醚 Polybrominated diphenyl ethers (PBDE)
內部配線	○	○	○	○	○	○
PCB 板	○	○	○	○	○	○
外殼塑料	○	○	○	○	○	○
馬達	○	○	○	○	○	○
五金類	○	○	○	○	○	○

備考 1. “超出 0.1 wt %”及“超出 0.01 wt %”係指限用物質之百分比含量超出百分比含量基準值。
備考 2. “○”係指該項限用物質之百分比含量未超出百分比含量基準值。
備考 3. “-”係指該項限用物質為排除項目。

—— 勳風家電系列 · 您舒適生活的伙伴 ——

勳風正式保證卡

品質

承蒙選購“勳風家電系列產品”不勝感激，萬一發生故障，可憑本服務卡，享有自購買日期起一年之內保固服務(不包含配件及消耗性零件)。

※本卡請填寫使用者姓名、地址、購買日期及經銷商確認章後開始生效。

※如有下列情形之一者，雖在保固服務期間內亦得酌收材料成本費或服務費，請諒解。

- (1) 因使用不當或錯誤而導致之故障、損壞。
- (2) 安裝後經顧客自行改裝引起之故障、損壞。
- (3) 天災、地變所發生之故障。
- (4) 未出示本保證書時。
- (5) 保證書上未填寫購買日期及未蓋經銷商印章時。

※超過保固期間得酌收材料費

※本服務卡無從補發，敬請妥為保存。

請上勳風官網 www.supafine.com.tw 登錄主機銀色貼紙上的序號，以確保保固權益

購買日期	年	月	日
保證期間	壹年		
顧客姓名	勳風企業有限公司		
顧客電話	印限企		
顧客地址		經銷商蓋章	

勳風企業有限公司 SHIVN FENG ENTERPRISE CO.,LTD 新北市汐止區八連路一段94巷2-1號 免付費服務專線 0800-251-175

保證